

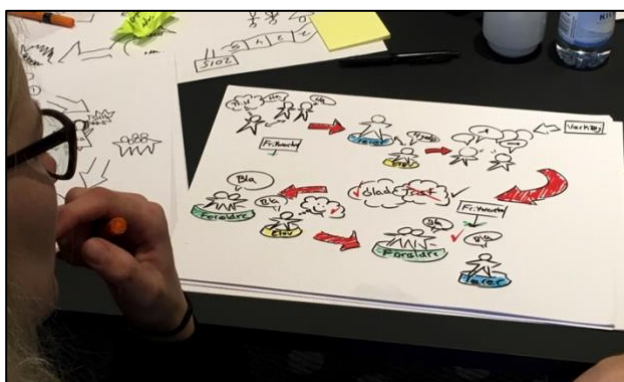


Når ord og billeder mødes



Grafisk facilitering for begyndere og let øvede

Grib tuschen og skab kreativitet og nytænkning i din undervisning eller på dit næste møde eller workshop.

Få indsigt i grafisk facilitering og en farverig palette af teknikker og redskaber, som du kan bruge, når du underviser eller faciliterer møder.

Dag 1: 25. april 2019, kl. 9-16

Dag 2: 26. april 2019, kl. 9-16

MBK, Pilestræde 61, 1112 København K

Kursus i grafisk facilitering den 25.-26. april 2019

Hvad kan du lære?

Grafisk facilitering bruger en kombination af ord og tegninger, der understøtter fælles forståelse og læring. På kursets Dag 1 har vi fokus på at lære den basale tegneteknik. Du får masser af tid til selv at prøve at tegne, og får fyldt dit eget tegnehæfte med de figurer og visuelle begreber, som du har brug for som underviser eller mødefacilitator. Vælger du at fortsætte på Dag 2, skal du arbejde videre med at udvikle en skabelon, som kan bruges af deltagerne på et møde, en workshop eller ved individuelle samtaler.



Sådan foregår det

Dag 1 – for begyndere

Efter en kort introduktion til grafisk facilitering skal du i gang. Først skal du tegne personer, steder, processer og talebobler. Derefter kommer de begreber, som du bruger i dit daglige virke. Vi ser også på hvordan tekst og farver kan bruges på forskellige måder. Til sidst laver du en øvelse med en medkursist, hvor I øver jer på at lytte til hinandens fortælling og tegne det, I hører.

Dag 2 – for let øvede

På Dag 2 er der fokus på, hvordan du kan arbejde med større tegninger og skabeloner. Du bliver præsenteret for den visuelle skabelon "I DO ART", som er et effektivt redskab, du kan bruge til at planlægge og skabe overblik over fx en workshop eller et møde. Du får en opskrift på, hvordan du selv opbygger en skabelon, som understøtter formålet med præcis din samtale, kursus eller workshop, og skal derpå udvikle din egen skabelon.

Undervisningen foregår hos MBK, Pilestræde 61, 1112 København K, lige rundt om hjørnet fra Rundetårn og 500 m fra Nørreport. Der er max. 12 deltagere på holdet.

Priser

Dag 1: 2.500 kr. ekskl. moms.

Dag 2: 2.500 kr. ekskl. moms.

Hvis du deltager begge dage: 4.500 kr. ekskl. moms.

Der er muligt at tilmelde sig enten Dag 1 eller Dag 2 eller begge dage.

Prisen inkluderer morgenmad, frisk frugt, frokost og MBKs skønne fyldte chokolader, 1 sæt Neuland tuscher á 13 tuscher, en tynd, sort Outliner tusch, masser af A3 papir og skinne til at samle dine tegninger i dit eget tegnehæfte, samt hæftet "Grafisk facilitering: Sådan kommer du godt i gang" på Dag 1, og "Skabeloner: Sådan kommer du godt i gang" på Dag 2.

Underviser

Ia Brix Ohmann, indehaver af OVERLAP.DK. Ia er IAF Certified™ Professional Facilitator og bruger grafisk facilitering på workshops og kurser, og som visuel referent på møder.

Info og tilmelding

Ia Brix Ohmann på tlf. 28 88 01 31 eller ia@overlap.dk.

Oplys navn, virksomhed og faktureringsadresse. Giv besked om hvorvidt du ønsker at deltage på Dag 1, Dag 2 eller begge dage. Tilmelding er bindende og fristen for tilmelding er **22. marts 2019**.

Ved færre end 5 tilmeldte aflyses kurset. ☺