
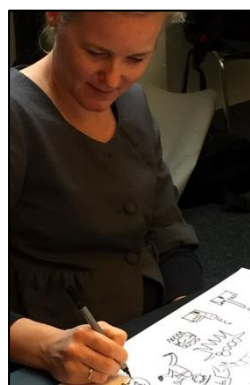
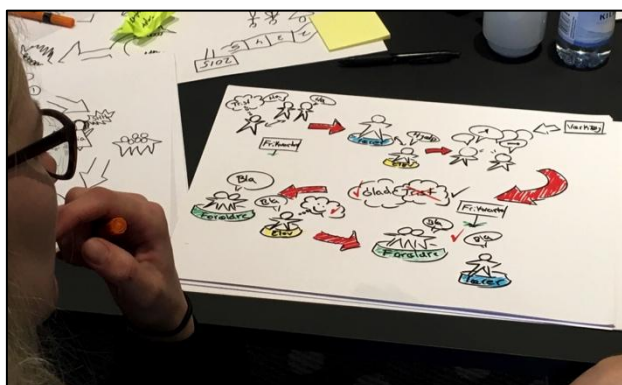


Når ord og billeder mødes



Grafisk facilitering for begyndere og let øvede

Grib tuschen og skab kreativitet og nytænkning på dit næste møde eller kursus. Få indsigt i grafisk facilitering og en farverig palette af teknikker og redskaber, som du kan bruge, når du faciliterer møder eller underviser.

Dag 1: 9. april 2018, kl. 9-16

Dag 2: 10. april 2018, kl. 9-16

Villa Blide Kursuscenter, Tvendagervej 15, 2750 Ballerup

Kursus i grafisk facilitering den 9.-10. april 2018

Hvad kan du lære?

Grafisk facilitering bruger en kombination af ord og tegninger, der understøtter fælles forståelse og læring. På kursets Dag 1 har vi fokus på at lære den basale tegneteknik. Du får masser af tid til selv at prøve at tegne, og får fyldt dit eget tegnehæfte fyldt med de figurer og visuelle begreber, som du har brug for som mødefacilitator eller underviser. Vælger du at fortsætte på Dag 2, skal du arbejde videre med at visualisere dine tanker og ideer og du vil både tegne på egen hånd og i samarbejde med de andre deltagere.



Sådan foregår det

Dag 1 – for begyndere

Efter en kort introduktion til grafisk facilitering skal du i gang! Først skal du tegne personer, steder, processer og talebobler. Derefter kommer de begreber, som du bruger i dit daglige virke. Vi ser på hvordan tekst og farver kan bruges på forskellige måder, og hvilke skabeloner, du kan bruge, når du skal illustrere en proces. Til sidst skal du igennem en øvelse med en medkursist, hvor I øver jer på at lytte til hinandens fortælling og tegne det, I hører.

Dag 2 – for let øvede

På dag 2 er der fokus på, hvordan du bruger tegning som værktøj, når du faciliterer eller underviser. Vi arbejder med at designe dialogøvelser, der bruger tegninger og ser på, hvordan metaforer kan styrke vores billedsprog. Du arbejder fortsat med at tegne dit visuelle ordforråd og så lærer du, hvordan du kan kombinere syn, hørelse og tanker via "sketchnoting" – en teknik, der handler om at tage visuelle noter.

Undervisningen foregår hos Villa Blide Kursuscenter, Tvendagervej 15, 2750 Ballerup – tæt på Hareskoven og offentlig transport. Der er max. 12 deltagere på holdet.

Priser

Dag 1: 2.800 kr. ekskl. moms.

Dag 2: 2.800 kr. ekskl. moms.

Der er muligt at tilmelde sig enten Dag 1 eller Dag 2 eller begge dage.

Hvis du deltager begge dage: 5.000 kr. ekskl. moms.

Prisen inkluderer morgenmad, frisk frugt, frokost og eftermiddagskage, 1 sæt Neuland tuscher, blyant, viskelæder, masser af A3 papir og skinne til at samle dine tegninger i dit eget tegnehæfte.

Underviser

Ia Brix Ohmann, indehaver af OVERLAP.DK. Ia er IAF Certified™ Professional Facilitator og bruger grafisk facilitering på workshops og kurser, og som visuel referent på møder.

Info og tilmelding

Ia Brix Ohmann på tlf. 28 88 01 31 eller ia@overlap.dk.

Oplys navn, virksomhed og faktureringsadresse. Giv besked om hvorvidt du ønsker at deltage på Dag 1, Dag 2 eller begge dage. Tilmelding er bindende og fristen for tilmelding er 8. marts 2018.

Ved færre end 5 tilmeldte aflyses kurset.